



INFORMATIONS SUR L'EXPÉDITION TOURISTIQUE

I- Résumé :

Genève est régulièrement citée comme l'une des meilleures villes du monde en termes de qualité de vie. Cela est dû non seulement au charme de son superbe environnement naturel, mais aussi à la fabuleuse variété d'activités qui y sont proposées. Genève présente fièrement les avantages d'une petite ville avec l'effervescence des grandes villes. Avant ou après avoir participé au Tchoukball Geneva Indoors, pourquoi ne pas prendre quelques jours pour visiter cette belle ville ? Vous pourriez également visiter une autre belle région de Suisse. Outre le célèbre chocolat, les montres et le fromage, c'est l'occasion rêvée de visiter les paysages montagneux de la Suisse.

A cette occasion, le Tchoukball Geneva Indoors vous propose de participer à une magnifique expédition touristique de deux jours. Le premier jour, vous visiterez en détail la belle ville de Genève et ses magnifiques monuments. Puis, le deuxième jour, vous traverserez la Suisse pour visiter quelques-uns des plus beaux endroits de Suisse.



II- Jour 1 :

Découvrir le lac, le Jet d'eau et le Marché de Noël

Prenez le tram 14 jusqu'à Bel-Air. De là, empruntez le sentier panoramique le long de l'eau. Vous verrez le lac Léman se terminer et le Rhône commencer à sortir de la ville.

Lorsque vous arrivez au grand pont, prenez le sentier pédestre EN DESSOUS du grand pont avec les voitures. Une fois de l'autre côté, vous aurez la plus belle vue sur le "Jet d'Eau". Continuez le long de l'eau - vous pouvez continuer au niveau de l'eau, pas besoin d'aller jusqu'à la route. Vous arrivez ensuite à un endroit agréable, où vous vous trouvez en face du Jet d'eau - un endroit parfait pour prendre une photo de groupe.

Continuez jusqu'à Genève Paquis et vous verrez les petits bateaux taxis jaunes qui partent dans toutes les directions. Prenez la ligne M2 jusqu'aux Eaux-Vives. Le bateau passe toutes les 10 minutes, donc si tout le groupe ne vient pas, vous vous retrouverez tous de l'autre côté. Si la fontaine est allumée, allez y jeter un coup d'œil. En fonction du vent, surtout s'il tourne, vous risquez d'être mouillé ! Revenez ensuite vers le centre-ville. Avant de traverser la grande route, tu trouveras l'horloge fleurie.

Horloge fleurie à la maison du Dr. Herman Brandt @ Ront-Point de Plainpalais

Depuis l'Horloge fleurie, traversez la grande rue et continuez à marcher tout droit. Vous arrivez dans la principale rue commerçante, où passe le tramway. Plusieurs possibilités s'offrent à vous :

1. Visiter la vieille ville : Continuez tout droit, montez la colline et vous arriverez dans la vieille ville de Genève. Le plan ci-dessus montre comment passer devant la cathédrale et redescendre de l'autre côté de la vieille ville. Le chemin exact que vous prenez n'est pas très important, la vieille ville est assez petite.
2. Restez dans la principale rue commerçante en tournant à gauche. Vous passerez devant Globus (grand magasin haut de gamme) et Coop City (excellent endroit pour acheter du chocolat). En face de Globus, vous trouverez Swatch et, presque à la hauteur de Coop, Victorinox - si les gens veulent acheter leur couteau suisse !

En face de Coop, il y a un arrêt de tram et vous pouvez prendre le tram numéro 12 jusqu'au Rond-Point de Plainpalais - il y a deux arrêts.

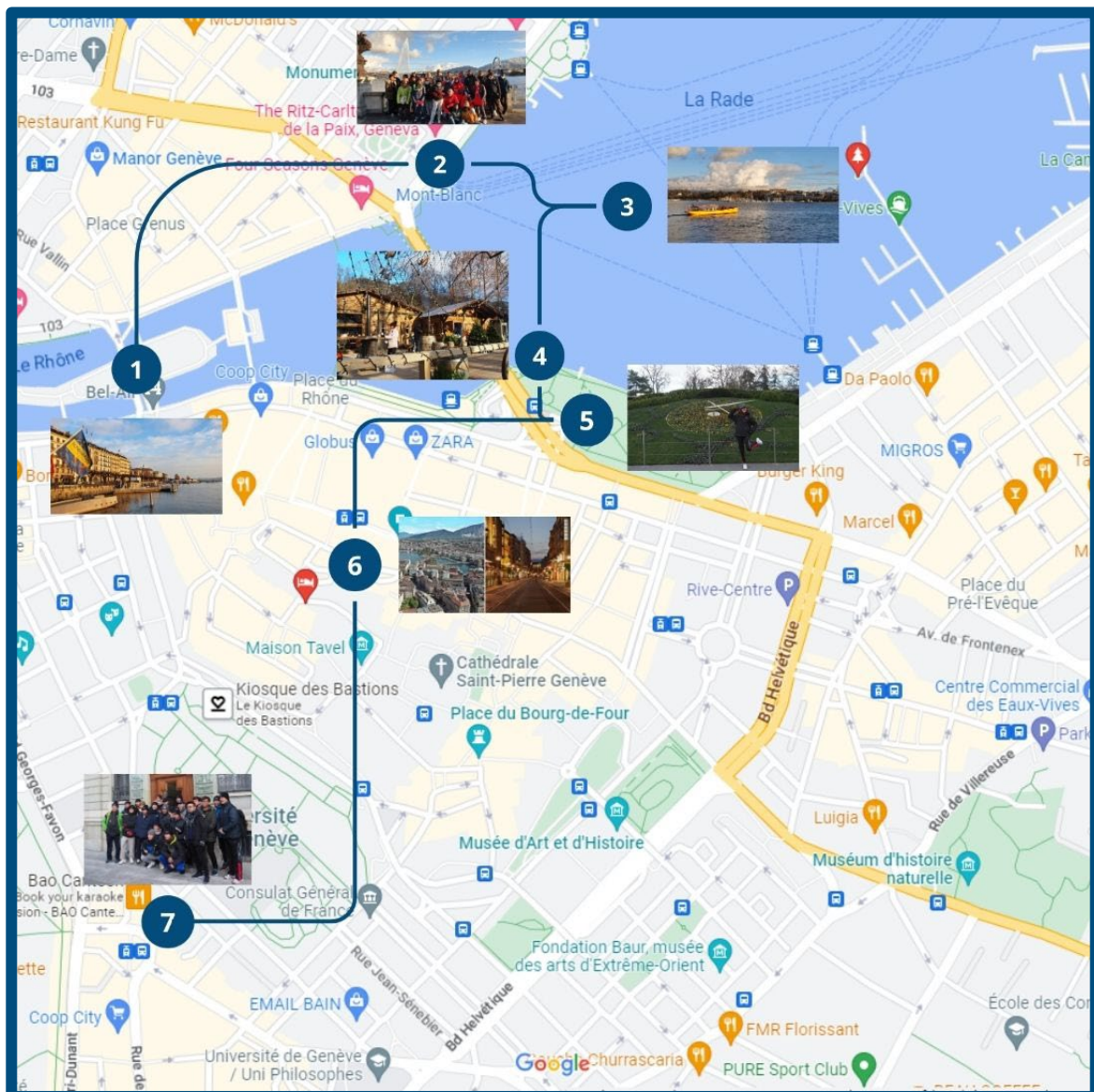
Maison du Dr. Hermann Brandt

Il habitait au quatrième étage (à gauche, l'appartement qui donne sur Starbucks) et avait son cabinet médical au premier étage, du même côté. De là, vous pouvez vous rendre à pied au Centre sportif de la Queue d'Arve.

Vous pouvez également prendre le tram 15 de Plainpalais à Accias. Marchez ensuite dans la direction du tram, tournez à droite et longez la route jusqu'au centre sportif. Sur la gauche, vous passerez devant le siège de Rolex.

Budget

Si vous disposez d'une carte journalière de transport, l'ensemble de la visite de Genève est entièrement gratuit.



III- Jour 2 :

Suisse - Montagnes & lac Léman

Gruyère - fromagerie → Découvrez la production de fromage en Gruyère, village médiéval mondialement connu pour son fromage.

Chocolaterie - Broc → Visite d'une chocolaterie, informations guidées, découverte de l'histoire du chocolat et dégustation de chocolat.

Peak Walk in the Alps → Si vous souhaitez vous rendre dans les montagnes, à 2971 mètres d'altitude, nous pouvons organiser une excursion à Peak Walk in Alps. A condition que le temps soit clément et qu'il n'y ait pas trop de neige sur les routes.

Château de Chillon → Le château de Chillon est l'une des attractions les plus célèbres de Suisse. Il s'agit d'un ancien château médiéval, situé sur les rives du lac Léman.


Musée Olympique Lausanne → Musée sur l'histoire des Jeux Olympiques. Très interactif et bien fait. Pour les jeunes passionnés par le sport, c'est particulièrement intéressant.

Budget

Pour plus d'informations sur le prix de cette visite touristique, veuillez contacter l'organisateur. Le prix peut varier en fonction de la taille de votre groupe et des différentes options choisies.



IV- Conclusion en photos :



Contact

Tchoukball Geneva Indoors

3, avenue Edmond Vaucher, 1219 Châtelaine (Geneva)

Switzerland

+41 22 796 67 66 – geneva-indoors.com

Responsible Accueil Tchoukball Geneva Indoors

Erika Mesmer - erika.mesmer@geneva-indoors.com

+41 79 239 20 53

